



ГОДИШЕН ДОКЛАД ЗА НАБЛЮДЕНИЕ
НА ИЗПЪЛНЕНИЕТО НА ПИРО 2021-2027 Г.
НА ОБЩИНА ЛЪКИ
ЗА ПЕРИОДА
01.01.2022 - 31.12.2022 Г.

СЪДЪРЖАНИЕ

Списък на фигурите	3
Списък на таблиците	3
Списък на използваните съкращения.....	4
1. Въведение.....	5
2. Общи условия за изпълнение на ПИРО 2021-2027 и в частност промените в социално-икономическите условия на общината	7
2.1. Демографско развитие на общината	8
2.2. Икономическо развитие на общината.....	9
2.3. Пазар на труда в общината.....	10
2.4. Социално развитие.....	10
3. Постигнат напредък по изпълнението на целите и приоритетите на интегрирано развитие на общината въз основа на индикаторите за наблюдение	12
4. Действията, предприети от компетентните органи с цел осигуряване на ефективност и ефикасност при изпълнението на ПИРО	17
5. Изпълнение на проекти, допринасящи за постигане на целите и приоритетите на ПИРО с размера на усвоените средства за отчетния период и източниците на тяхното финансиране	19
6. Заключение и предложения за подобряване на резултатите от наблюдението на ПИРО	25
7. Приложения.....	26

СПИСЪК НА ФИГУРИТЕ

Фигура 1. Хронология на разработването и отчитането на ПИРО	6
Фигура 2. Индикативна стойност и реално изплатени средства по проекти в община Лъки, по приоритети за 2022 г.	20
Фигура 3. Изпълнението на мерките спрямо реално изплатените средства и заложените такива в ПИРО Лъкия 2021-2027	21
Фигура 4. Средна стойност на текущите и изпълнени през 2022 година проекти (по индикативни стойности) по приоритети	22
Фигура 5. Разпределение на реално изплатените средства според източника на финансиране за 2022 г.	23
.....	23
Фигура 6. Принос на приоритетите към общото изпълнение на ПИРО за 2022 година	24

СПИСЪК НА ТАБЛИЦИТЕ

Таблица 1. Основни демографски показатели за Община Лъки и област Пловдив за 2020 и 2021 г.	8
Таблица 2. Ключови икономически показатели на община Лъки	10
Таблица 3. Състояние на пазара на труда по данни на Агенцията по заетостта	10
Таблица 4. Ключови показатели в областта на образованието	11
Таблица 5. Ключови показатели в областта на здравеопазването	11
Таблица 6. Социални услуги в община Лъки и техният капацитет към 2022 година	11
Таблица 7. Постигнат напредък по индикаторите за резултат на ПИРО към 2022 година	13
Таблица 8. Постигнат напредък по индикаторите за продукт на ПИРО към 2022 година	15
Таблица 9. Разпределение на реализираните и реализиращите се проекти за 2022 г.	23

СПИСЪК НА ИЗПОЛЗВАНИТЕ СЪКРАЩЕНИЯ

ВиК	Водоснабдяване и Канализация
ГД	Годишен доклад
ДБТ	Дирекция „Бюро по труда“
ДМА	Дълготрайни материални активи
ДПЛУИ	Дом за пълнолетни лица с умствена изостаналост
ДСП	Дирекция „Социално подпомагане“
ЕСИФ	Европейските структурни и инвестиционни фондове
ИСУН	Информационна система за управление и наблюдение на Структурните инструменти на ЕС в България
МОН	Министерство на образованието и науката
НВО	Национално външно оценяване
НСИ	Национален статистически институт
ПИРО	План за интегрирано развитие на община
ПО	Последваща оценка
ППЗРР	Правилник за прилагане на Закона за регионалното развитие

1. ВЪВЕДЕНИЕ

Планът за интегрирано развитие на община (ПИРО) Лъки за периода 2021-2027 г. е основополагащ, стратегически, динамичен документ и важен инструмент при формирането и провеждането на устойчиво и балансирано местно развитие в посочената територия. Документът очертава средносрочната перспектива за икономическо, социално, инфраструктурно и екологично развитие на общината за период от седем години. ПИРО продължава традицията на общинските планове за развитие да определя бъдещото социално-икономическо развитие на общината.

Изпълнението на заложените в плана мерки, инициативи и конкретни проекти за развитие се отчита чрез годишни доклади за наблюдение на изпълнението на Плана за интегрирано развитие на общината, съгласно чл. 72, ал. 2 от Правилника за прилагане на Закона за регионалното развитие. Основа за изготвянето на докладите е информацията, която се събира чрез действащата в Общината система за наблюдение и оценка на плана.

Целта на годишния доклад е да обобщи постигнатото през календарната година и да оцени доколко ефективно и ефикасно е изразходван публичният ресурс, отчитайки социално-икономическата среда през съответната година, и при необходимост да отправи препоръки за предприемане на действия за корекция на процесите по планиране, програмиране и ресурсно осигуряване за развитието на общината.

Изготвените годишни доклади от своя страна са основа за разработването на междинната и последващата оценки на ПИРО, поради което те самостоятелно се явяват важен елемент от системата за наблюдение и оценка на плана.

Предмет на наблюдение и оценка на годишния доклад е постигането на заложените в ПИРО цели и приоритети, както по отношение на финансирането, така и по отношение на постигнатия напредък по дефинираните индикатори за наблюдение. В доклада още се прави преглед и оценка на извършените дейности, свързани с информирането и запознаването на широк кръг от заинтересовани страни относно изпълнението на ПИРО, вкл. конкретните проекти към него.

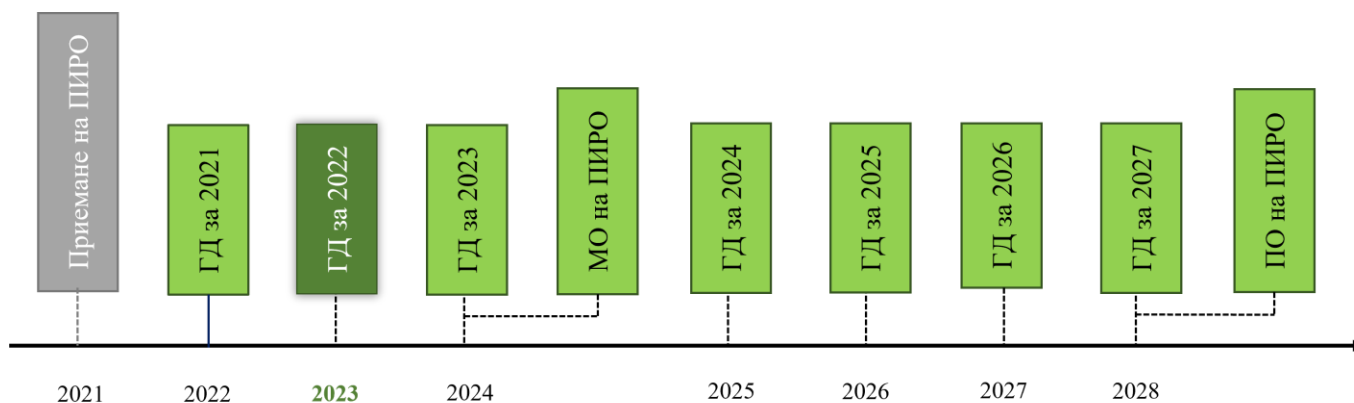
Съгласно чл. 22 от Закона за регионалното развитие кметът на общината *„ръководи, организира и контролира дейността по изпълнението на плана за интегрирано развитие на общината“* в т.ч. *„представя годишен доклад за наблюдение на изпълнението на плана за интегрирано развитие на общината за одобряване от общинския съвет“*. Кметът е натоварен и с функцията да *„осигурява публичност и прозрачност на плана за интегрирано развитие на общината, както и на действията по реализацията му“*.

Съгласно Правилника за прилагане на Закона за регионалното развитие (ППЗРР), в цялостния процес на наблюдение и оценка, при спазване на принципа за партньорство участват общинският съвет, кметът на общината, кметовете на кметства и кметските наместници, общинската администрация, социалните и икономическите партньори, неправителствените организации, представителите на гражданските общности в общината.

Годишният доклад се приема от общински съвет по предложение на кмета на общината.

След приемането на доклада той се публикува на сайта на Общината и се предприемат действия за осигуряване на неговата публичност и достъпност от всички заинтересовани лица.

Фигура 1. Хронология на разработването и отчитането на ПИРО



Настоящият доклад в хронологичен ред е **вторият документ**, който следва да бъде изготвен за периода от 2021 г. (когато е приет настоящият ПИРО) до 2028 г. (когато следва да се изготви последният годишен доклад и да се направи обобщена последваща оценка на постигнатото от ПИРО). Докладът представя резултатите от наблюдението на изпълнението на ПИРО 2021-2027 г. на община Лъки за периода 01.01.2022-31.12.2022 г. Документът е разработен в съответствие с изискванията на Закона за регионално развитие и Правилника за неговото прилагане и следва да служи за основа при изготвянето на предстоящата междинна оценка на ПИРО, която се очаква да бъде извършена през 2024 година.

В процеса на разработване на доклада са използвани следните **информационни източници**:

- План за интегрирано развитие на община Лъки за периода 2021–2027 година;
- Отчети за капиталовите разходи на Община Лъки за 2022 г.;
- Други справки и отчети на Община Лъки;
- Попълнени въпросници от страната на общинските служители;
- Текуща статистика на НСИ;
- Информационна система за управление и наблюдение на Структурните инструменти на ЕС в България (ИСУН);
- Официалната интернет страница на Община Лъки;
- Друга информация и данни, предоставени от Община Лъки.

При изготвянето на настоящия доклад следва да се изложи, че **съществуват обективни ограничения** по отношение на част от данните, използвани в него. Някои от тях са налични за 2021 или по-ранна година, тъй като националната статистика не разполага с по-актуална данни към момента на изготвянето му. (за съпоставяне на отчетените стойности на показателите за 2021 г. са използвани данни от предходната 2020 г.)

В доклада са използвани най-новите и актуални данни от различните източници.

2. ОБЩИ УСЛОВИЯ ЗА ИЗПЪЛНЕНИЕ НА ПИРО 2021-2027 И В ЧАСТНОСТ ПРОМЕНЕТЕ В СОЦИАЛНО-ИКОНОМИЧЕСКИТЕ УСЛОВИЯ НА ОБЩИНАТА

Общите условия за изпълнението на ПИРО, съгласно Закона за регионалното развитие (ЗРР) могат да бъдат класифицирани по отношение на факторите, които влияят върху актуализацията му. Съгласно чл. 22 от ППЗРР, приет с Постановление на Министерски Съвет 183 от 04.08.2020 г., те са:

- съществени промени на икономическите и социалните условия в общината;
- промени в свързаното национално законодателство или в правото на ЕС;
- при съществени промени в национални или секторни стратегии, концепции и програми, влияещи върху изпълнението на плана;
- при приемане или изменение на бюджета на общината и утвърждаване на индикативните разчети за средствата от Европейския съюз (в този случай се актуализира и програмата за реализиране на плана).

По отношение на **икономическите и социални условия** 2022 година се характеризира с по-висока инфлация спрямо последните две години, дължаща се на войната в Украйна (форсмажорно обстоятелство) и изостряща се политическа нестабилност на национално ниво, породена от смяната на едно служебно и две редовно избрани правителства. Горепосочените фактори доведоха до нарушаване на ритъма на работа на държавната администрация, включително изпълнението на програмите, съфинансирани от Европейския съюз и подготовката за новия програмен период.

В следващите подточки са представени основни изводи и данни за социално-икономическото състояние на общината, които разкриват промените от приемането на ПИРО до настоящия момент. Направени са сравнения между стойностите, използвани в ПИРО и актуалните данни, за да се покаже има ли някаква промяна и в каква посока е тя. Където е възможно са посочени и референтни стойности за област Пловдив.

По отношение на **свързаното национално законодателство и правото на ЕС** през 2022 година не са настъпили промени, но беше приет Националният план за възстановяване и устойчивост (НПВУ), по който системно започнаха да се отварят процедури за кандидатстване. Община Лъки е активен участник в процеса по кандидатстване по процедури по НПВУ, който ще продължи и през 2023 г. ПИРО Лъки 2021-2027 е изготвен и все още отговаря на условията на ЗРР и другите актуални, действащи нормативни.

По отношение на **съществени промени в секторни стратегии и програми**, които оказват влияние върху изпълнението на ПИРО, такива не се отчитат.

Използваните данни за разглеждане на състоянието на демографското и социалното развитие (с изключение на предоставяните социални услуги) в общината са за последните две налични години – 2020 г. и 2021 г. Демографската и социалната статистика за 2021 г. се публикуват съответно на 28.04.2022 г. и 26.04.2022 г. в [информационната система ИНФОСТАТ на НСИ](#). Първият ГД на ПИРО Лъки за 2021 г. е създаден след 28.04.2022 г. и са използвани данните за последните две налични години – 2020 и 2021 г. Настоящият ГД се изготвя през месец март 2023 г., а данните за 2022 г. все още не са публикувани от НСИ. **Анализите в ГД Лъки 2021 г. и ГД Лъки 2022 г. за демографското и социалното развитие на общината използват едни и същи стойности на посочените показатели.**

2.1. ДЕМОГРАФСКО РАЗВИТИЕ НА ОБЩИНАТА

Поради липса на данни за 2022 г. е направено сравнение между последните налични данни на НСИ – за 2020 и 2021 г., които са достатъчни да покажат настъпилите промени в общината, вследствие на пандемията от Covid-19.

През 2021 година населението на общината намалява с -3,68% или с 88 души, което е над стойността на показателя за област Пловдив за същия период – -0,52%. Този спад в населението на общината спрямо предходната година обхваща основно хората в трудоспособна възраст (-5,06%; намаление със 71 души) и подтрудоспособна възраст (-6,47%; намаление с 11 души).

Сравнявайки коефициента на механичен прираст между 2020 г.(0,42‰) и 2021 г.(-14,75‰) се забелязва, че вътрешната миграция драстично намалява. Разликата е породена от това, че през 2020 г. се отчитат повече заселили се в общината, отколкото изселили се. Това се дължи на пандемичната обстановка в страната и предпочитанията на живущите от големите населени места да пребивават в малки такива. След поетапно разхлабване на мерките през 2021 г. от подобряващата се обстановка, увереността за безопасност сред населението се увеличи, а миграционните процеси се върнаха в нормите преди пандемията, когато изселилите от община Лъки хора имат превес над заселилите се. Община Лъки продължава да не е привлекателна дестинация за миграция.

Естественят прираст на населението в общината запазва негативната тенденция, като той намалява с -0,44‰ до -23,43‰. Естествените демографски процеси продължават да водят до намаляване на населението.

Коефициентът на възрастова зависимост, измерващ броя на лицата от населението в „зависимите“ възрасти (населението под 15 и на 65 и повече години) на 100 лица от населението в „независимите“ възрасти (от 15 до 64 години) се увеличава с 1,42%, стигайки до 60,85%. В допълнение, коефициентът на демографско заместване, показващ отношението на лицата в трудоспособна възраст между 15-19 г. и 60-64 г., е спаднал с -3,65% до 25,10%. Коефициентът на демографско заместване бележи и през 2021 г. отрицателна тенденция, която разкрива, че 100 души, излизали от трудоспособна възраст, биват заместени от 25 „млади“ хора. От разгледаните показатели се стига до извода, че няма съществен напредък в преодоляване на негативните демографски тенденции и проблеми, които остават на дневен ред пред община Лъки.

Таблица 1. Основни демографски показатели за Община Лъки и област Пловдив за 2020 и 2021 г.

Показател	Мярка	община Лъки			област Пловдив		
		2020	2021	Дизм.	2020	2021	Дизм.
Население към 31.12. - общо	брой	2 393	2 305	-3,68%	666 398	662 907	-0,52%
Под трудоспособна възраст	брой	170	159	-6,47%	105 145	105 779	0,60%
В трудоспособна възраст	брой	1 404	1 333	-5,06%	402 178	401 596	-0,14%
Над трудоспособна възраст	брой	819	813	-0,73%	159 075	155 532	-2,23%
Коефициент на естествен прираст (на 1 000 души от населението)	‰	-22,98	-23,43	-0,44	-8,26	-11,28	-3,02
Коефициент на механичен прираст (вътрешна миграция)	‰	0,42	-14,75	-15,17	7,66	6,02	-1,64
Дял на под трудоспособното население от общото население	%	7,10%	6,90%	-0,20%	15,78%	15,96%	0,18%

Показател	Мярка	община Лъки			област Пловдив		
		2020	2021	Δизм.	2020	2021	Δизм.
Коефициент на възрастова зависимост (отношение между лицата в „зависимите“ възрасти (населението под 15 и на 65 и повече години) и в „независимите“ възрасти (от 15 до 64 години))	%	59,43%	60,85%	1,42%	48,66%	55,57%	6,91%
Коефициент на демографско заместване (отношение на населението във възрастовата група 15-19 и възрастовата група 60-64)	%	28,75%	25,10%	-3,65%	68,17%	69,83%	1,67%

Източник: НСИ и собствени изчисления

2.2. ИКОНОМИЧЕСКО РАЗВИТИЕ НА ОБЩИНАТА

Икономиката на община Лъки през последните години не се отличава от националните тенденции и е в унисон с глобалната икономическа обстановка на ръст на пазарите след пика на пандемията от Covid-19 през 2020 г. Броят на предприятията през 2021 г. се увеличават с едно до 89 броя, а заетите в тях намалява с 27 души. Стойността на произведената продукция се увеличава с 25 647 хил. лв. (51%), а с нея и нетните приходи от продажби с 25 583 хил. лв. (48%) спрямо предходната година. Няма случаи на преки чуждестранни инвестиции през 2021 г. и 2020 г. Предприятията в общината са основно микро (92% – 82 бр.), а малките и средните – съответно 3% и 5% .

Водещата икономическа дейност в община Лъки е добивната промишленост, която формира 81% от стойността на произведената продукция, 77% от приходите от дейността , 78% от нетните приходи от продажби в общината. Добивната промишленост осигурила работни места на 48% от заетите лица в общината през 2021 г.

Втората по важност икономическа дейност е преработващата промишленост. Тя осигурява 12% от стойността на произведената продукция, 14% от приходите от дейността и 13% от нетните приходи от продажби в общината за 2021 г. Преработващата промишленост е осигурила работа на 210 заети лица.

Що се отнася до селското стопанство, стойностите на основните икономически показатели са конфиденциални, тъй като броят на предприятията е твърде малък – 3 бр.

Земеделските стопани на годишна база намаляват спрямо 2021 г. с 3 души, като за 2022 г. те са 19 души. Броят на регистрираните животновъди намалява с един, отчитайки 8 души за 2022 г.

Площта на обработваемата земеделска земя остава непроменена спрямо предходната 2021 г. – 4 112 ха. Основните земеделски култури, отглеждани в общината са картофи (10 ха), Малини (3,2 ха), сливи (0,27 ха) и орехи (0,10 ха). От предходно изброените земеделски култури единствено засетите площи с картоф намаляват спрямо предходната 2021 г. с 0,8 ха.

Таблица 2. Ключови икономически показатели на община Лъки

Показател	Мярка	община Лъки		
		2020	2021	Δизм.
Брой предприятия	брой	88	89	1
Заети лица	брой	705	678	-27
Произведена продукция	хил. лв.	50 343	75 990	25 647
Нетни приходи от продажби	хил. лв.	53 194	78 777	25 583
Разходи за придобиване на ДМА	хил. лв.	2 573	5 486	2 913

Източник: Община Лъки

2.3. ПАЗАР НА ТРУДА В ОБЩИНАТА

През 2022 година пазарът на труда в община Лъки се характеризира с **намаляване на регистрираната безработица** при липса на разкрити нови работни места. Това се дължи на намаляващото население, за което са необходими по-малко работни места. По данни на дирекция „Бюро по труда“ – Асеновград безработните лица включени в заетост по схема по ОП „Развитие на човешките ресурси 2014-2020“ намаляват от 11 лица през 2021 г. на 5 лица през 2022 г. През 2022 г. в заетост по мерки от ЗНЗ няма включени безработни лица. Равнището на безработица в общината в относителна стойност намалява с 1,3% спрямо предходната 2021 г. до 2,4% за 2022 г.

Средната брутна работна заплата почти възвръща стойностите преди пандемията от Covid-19, като отчита 10% ръст спрямо предходната година и за 2021 г. тя е 15 405 лв. През 2020 г. стойността на показателя е 14 026 лв. или с 1402 лв. по-ниска спрямо 2019 г. (15 428 лв.).

Заетостта намалява и през 2021 г. с 27 души. През предходната година заетите в местната икономика са били 705 души, а за 2021 г. техният брой е 678.

Измененията на показателите в Общината за пазара на труда са следствие от влошаването на механичния прираст (-14,75%) и високите нива на смъртност (26%) за 2021 г.

Таблица 3. Състояние на пазара на труда по данни на Агенцията по заетостта

Показател	Мярка	Година	
		2021	2022
Регистрирани безработни лица (общо)	брой	47	31
Разкрити нови работни места	брой	0	0
Коефициент на безработица	%	3,7	2,4

Източник: ДБТ – Асеновград

2.4. СОЦИАЛНО РАЗВИТИЕ

Образователната ситуация и инфраструктура през учебната 2021/2022 година не регистрират съществени изменения. Броят на детските градини остава непроменен и осигурява достатъчно места за записване на всички желаещи. Броят на посещаващите ги се увеличава с 8 и достига 39 деца, което е в контраст с тенденцията на национално ниво – намаляване на децата в детските градини поради пандемичната обстановка (Covid-19). Този тип образователни заведения бяха затворени, а предпазливостта на родителите – засилена. Педагогическият персонал в детските градини остава непроменен. Регистрира се спад на броя на учащите с 14 ученици, докато броят на учителите се увеличава с един.

Основните показатели в сферата на образованието са представени обобщено в следващата таблица, като за референция са приложение и стойностите за област Пловдив.

Таблица 4. Ключови показатели в областта на образованието

Показател	Мярка	община Лъки		област Пловдив
		2020/2021	2021/2022	2021/2022
Детски градини	брой	1	1	162
Педагогически персонал в детските градини	брой	4	4	1909
Групи в детски градини	брой	3	2	864
Места на 100 деца в детските градини	брой	223	226	96
Деца в детските градини	брой	31	39	21696
Места в детските градини	брой	69	88	20728
Училища на територията на общината	брой	1	1	194
Учители в общообразователните и специални училища	брой	19	20	4930
Учащи в общообразователните и специалните училища	брой	110	96	53443

Източник: НСИ

Относно здравеопазването в общината, не се наблюдават големи изменения по ключовите показатели и техните стойности за 2020 г. и 2021 г. Натовареността (обслуженото население на един специалист) на лекарите и на лекарите по дентална медицина намалява, което се дължи до голяма степен на намаляването на населението. Броят на детските ясли, местата в тях и на посещаващите ги деца остават с непроменени стойности и през 2021 г.

Таблица 5. Ключови показатели в областта на здравеопазването

Показател	Мярка	община Лъки		област Пловдив
		2020	2021	2021
Детски ясли	брой	1	1	73
Места в детските ясли	брой	16	16	2976
Деца в детските ясли	брой	8	8	2878
Население на един лекар	брой	193	191	1153
Население на един лекар по дентална медицина	брой	580	563	1153

Източник: НСИ

През 2022 г. в община Лъки се предоставят три социални услуги, осигуряващи по-лек живот на 91 деца или лица от различни целеви групи. В следващата таблица са представени видовете социални услуги, тяхното местоположение, капацитет и работещия персонал за тях.

Таблица 6. Социални услуги в община Лъки и техният капацитет към 2022 година

Социални услуги в общността	Адрес	Капацитет	Персонал
Дом за пълнолетни деца с умствена изостаналост	с. Джурково	40	26 щатни бройки
Асистентска подкрепа	община Лъки	18	11 социални
Предоставяне на Лична помощ	община Лъки	33	33 лични асистенти

Източник: Община Лъки

3. ПОСТИГНАТ НАПРЕДЪК ПО ИЗПЪЛНЕНИЕТО НА ЦЕЛИТЕ И ПРИОРИТЕТИТЕ НА ИНТЕГРИРАНО РАЗВИТИЕ НА ОБЩИНАТА ВЪЗ ОСНОВА НА ИНДИКАТОРИТЕ ЗА НАБЛЮДЕНИЕ

В настоящата част на доклада се оценява напредъкът за периода до 31.12.2022 г. по изпълнението на ПИРО Лъки въз основа на заложените в него **индикатори за резултат и индикатори за продукт**. Индикаторите за резултат отразяват постигането на трите специфични цели, а индикаторите за продукт – петте приоритета.

Оценката е направена въз основа на информацията, получена от официални източници на информация, допълнителни кабинетни проучвания и разговори с представители на Общинска администрация.

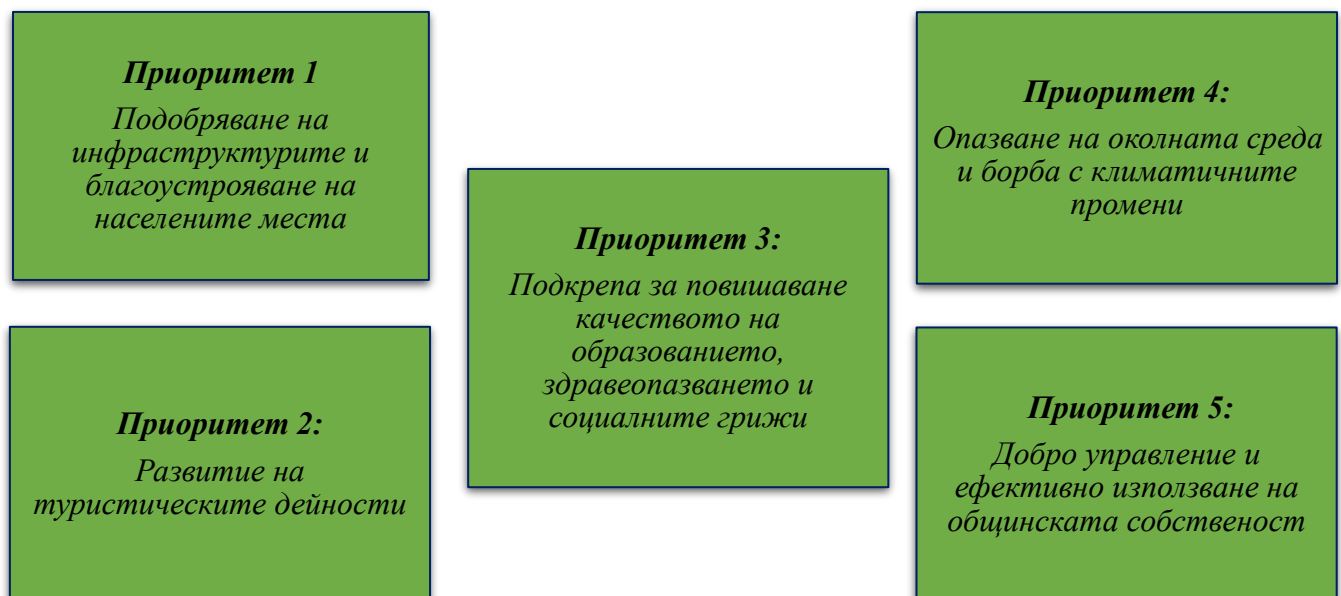
Определените в ПИРО Лъки специфични цели са:

СЦ 1. Създаване на предпоставки за трансформиране на местната икономика към преработваща промишленост и за развитието на биологични продукти и ръст на доходите за населението;

СЦ 2. Благоустроена жизнена среда – развитие на транспортната, техническата и социалната инфраструктури;

СЦ 3. Съхранена околната среда и разумно използване на природните дадености и културното наследство.

От тях произтичат пет приоритета за развитие на общината, както следва:



По отношение на индикаторите, измерващи напредъка по постигане на заложените стратегически цели в ПИРО се наблюдават следните промени:

- Броят на нефинансовите предприятия на 1000 души от населението през 2021 г. се увеличава до 38,6% при целеви 40%.

- Нетните приходи от продажби на предприятията на един жител се увеличават до 34,17 хил. лв. за 2021 г.;
- Средната годишна брутна работна заплата се повишава през 2021 г. до 15 405 лв., която почти достига равнището от преди пандемията от Covid-19;
- Рехабилитирани са 6,4 km. пътна настилка от общинската пътна мрежа;
- Загубите на вода при преноса по водопроводната мрежа се увеличават с 1,75% до 51%, въпреки направените инвестиции във ВиК мрежата;
- Реализиран е един проект за рехабилитация на уличната мрежа в населените места в община Лъки;
- Отчита се разкриването на две нови социални услуги в общината – предоставяне на Лична помощ и Дом за пълнолетни деца с умствена изостаналост;
- Лицата, подпомагани със социални помощи през отчетната година са 625 броя;
- Делът на депонираните битови отпадъци от общо образуваните отпадъци през 2022 г. намаляват с 1% спрямо предходната година до 96%;
- Реализиран е един проект за превенция или за преодоляване на последствията от природни явления.

Таблица 7. Постигнат напредък по индикаторите за резултат на ПИРО към 2022 година.

№	Индикатор за резултат	Мерна единица	Източник на информация	Базова стойност (година на отчитане)	Междинна стойност (2022 г.)	Целева стойност (2027 г.)
Стратегическа цел 1: Създаване на предпоставки за трансформиране на местната икономика към преработваща промишленост и за развитието на биологични продукти и ръст на доходите за населението						
1.	Брой нефинансови предприятия на 1000 души от населението	Брой	НСИ	37,53 (2018 г.)	38,6 (2021 г.)	40
2.	Нетни приходи от продажби на предприятията на един жител (средногодишно)	Хил. лв.	НСИ	31,18 (2018 г.)	34,17 (2021 г.)	35
3.	Средна годишна брутна работна заплата	Лева	НСИ	14 004 (2018 г.)	15 405 (2021 г.)	18 000
Стратегическа цел 2: Благоустроена жизнена среда – развитие на транспортната, техническата и социалната инфраструктури						
1.	Дължина на рехабилитираната пътна настилка, част от общинската пътна мрежа	Километър	Община Лъки	0с	6,4	40
2.	Загуби на вода при пренос по водопроводната мрежа	Процент	Община Лъки, ВиК оператор	49,25 (2019 г.)	51	40
3.	Реализирани проекти за рехабилитация на уличната мрежа в населените места	Брой	Община Лъки	0	1	6

№	Индикатор за резултат	Мерна единица	Източник на информация	Базова стойност (година на отчитане)	Междинна стойност (2022 г.)	Целева стойност (2027 г.)
4.	Новоразкрити социални услуги	Брой	Община Лъки	0	2	2
5.	Лица, подпомагани със социални помощи	Брой	ДСП – Асеновград	55 (2019 г.)	625	42
Стратегическа цел 3: Съхранена околната среда и разумно използване на природните дадености и културното наследство						
1.	Намаляване на дела на депонираните битови отпадъци спрямо общо образуваните	Процент	Община Лъки	97% (2018 г.)	96%	60%
2.	Брой туристически забележителности, включени в туристически маршрути.	Брой	Община Лъки	0	0	3
3.	Брой проекти за превенция или за преодоляване на последствията от природни явления	Брой	Община Лъки	0	1	7

Източник: по данни на НСИ, Община Лъки, ИСУН, ДСП – Асеновград, собствени изчисления

Що се отнася до индикаторите, измерващи напредъка по постигане на заложените приоритети в ПИРО, се наблюдават следните промени в седем от тях:

- Индикаторът „Брой реализирани проекти за нови и рехабилитация на съществуващи пешеходни пространства (площади и тротоари)“ отчита три изпълнени проекта през 2022 г.;
- Реализирана е една кампания за популяризиране на общината при целеви 11 броя;
- Броят на заетите лица в сектора „хотелиерство и ресторантьорство“ намаляват до 23 души през 2021 г.;
- Влошава се средният успех на учениците по БЕЛ на НВО в община Лъки – оценката за 2022 г. е 3,64;
- Според информацията от Разчет за финансиране на капиталови разходи на Община Лъки за 2022 г., изградени или възстановени са 14 подпорни стени. Индикаторът „Изградени или възстановени подпорни стени“ е постигнат;
- През отчетната година са проведени 4 обучения;
- Общинските служители преминали през обучения са четирима.

По останалите индикатори не се наблюдава никакъв напредък за отчетната година.

Таблица 8. Постигнат напредък по индикаторите за продукт на ПИРО към 2022 година

№	Индикатор за продукт	Мерна единица	Източник на информация	Базова стойност (година на отчитане)	Междинна стойност (2022 г.)	Целева стойност (2027 г.)
Приоритетно направление 1: Подобряване на инфраструктурите и благоустрояване на населените места						
1.	Брой реализирани проекти за нови и рехабилитация на съществуващи пешеходни пространства (площади, тротоари)	Брой	Община Лъки	0	3	7 (6)
2.	Реализирани проекти за подобряване качеството и достъпа до питейна вода	Брой	Община Лъки	0	0	1
3.	Сгради с внедрени мерки за енергийна ефективност	Брой	Община Лъки	0	0	16 (15)
Приоритетно направление 2: Развитие на туристическите дейности						
1.	Разработени културно-исторически маршрути	Брой	Община Лъки	0	0	3
2.	Реализирани кампании за популяризиране на общината	Брой	Община Лъки	0	1	11
3.	Брой заети в сектора „хотелиерство и ресторантьорство“	Брой	НСИ	41 (2018 г.)	23 (2021 г.)	55
4.	Туристическите фестивали и събития, включени в Единната система за туристическа информация (ЕСТИ)	Брой	Община Лъки, ЕСТИ „Регистър на туристическите фестивали и събития“	0 (2020 г.)	0	3
5.	Туристическите атракции, включени в Единната система за туристическа информация (ЕСТИ)	Брой	Община Лъки, ЕСТИ „Регистър на туристическите фестивали и събития“	13 (2020 г.)	13	20
Приоритетно направление 3: Подкрепа за повишаване качеството на образованието, здравеопазването и социалните грижи						
1.	Среден успех на учениците по БЕЛ на НВО	НП	МОН, ИПИ - https://265obshtini.bg/map/66	3,90 (2018/2019)	3,64 2021/2022	4,5
2.	Създадени социални предприятия	Брой	Община Лъки, Регистър на социални предприятия	0 (2019 г.)	0	1 (1)
3.	Обновени (ремонтирани) обекти на здравеопазването	Брой	Община Лъки	0	0	2 (2)
Приоритетно направление 4: Опазване на околната среда и борба с климатичните промени						

*Годишен доклад за наблюдение на изпълнението на ПИРО 2021-2027 г. на община Лъки
за периода 01.01.2022-31.12.2022 г.*

№	Индикатор за продукт	Мерна единица	Източник на информация	Базова стойност (година на отчитане)	Междинна стойност (2022 г.)	Целева стойност (2027 г.)
1.	Реализирани проекти за опазване и подобряване на околната среда	Брой	Община Лъки	0	0	4
2.	Изградени или възстановени подпорни стени	Брой	Община Лъки	0	14	5 (5)
3.	Закрити депа за битови отпадъци	Брой	Община Лъки	0	0	1
Приоритетно направление 5: Добро управление и ефективно използване на общинската собственост						
1.	Брой проведени обучения	Брой	Община Лъки	0	4	10
2.	Служители в Общината, преминали обучения	Брой	Община Лъки	0	4	35
3.	Внедрени електронни услуги в Общината	Брой	Община Лъки	0	0	10

Източник: по данни на НСИ, Община Лъки, ДСП – Асеновград, ИСУН, собствени изчисления, ВиК

След изложените постигнати резултати по отделните индикатори може да се обобщи, че по 58,6% от индикаторите за продукт няма стойност различна от 0, по 12% от тях има влошаване на отчетената спрямо базовата стойност („Среден успех на учениците по БЕЛ на НВО“ и „Брой заети в сектора „хотелиерство и ресторантьорство““). Останалите индикатори за продукт отчитат прогресиращи стойности спрямо базовите им, като един от тях е преизпълнен - „Изградени или възстановени подпорни стени“.

Отчетени са повишаващи се стойности спрямо базовите такива на 72% от индикаторите за резултат, които спомагат за постигане на заложените специфични цели към ПИРО Лъки. Към 2022 г. е постигната стойността на индикатора „Новоразкрити социални услуги“, а на други два е влошена – „Загуби на вода при пренос по водопроводната мрежа“ и „Лица, подпомагани със социални помощи“. Към 31.12.2022 г. няма туристически забележителности, включени в туристически маршрути.

4. ДЕЙСТВИЯТА, ПРЕДПРИЕТИ ОТ КОМПЕТЕНТНИТЕ ОРГАНИ С ЦЕЛ ОСИГУРЯВАНЕ НА ЕФЕКТИВНОСТ И ЕФИКАСНОСТ ПРИ ИЗПЪЛНЕНИЕТО НА ПИРО

Съгласно чл. 72 от ППЗРР годишните доклади включват информация за действията, предприети от компетентните органи за осигуряване на ефективност и ефикасност при изпълнението на плана. Те включват следните компоненти:

- мерки за наблюдение и създадени механизми за събиране, обработване и анализ на данни;
- преглед на проблемите, възникнали в процеса на прилагане на плана за интегрирано развитие на общината през годината, както и мерките за преодоляване на тези проблеми;
- мерки за осигуряване на информация и публичност на действията по изпълнение на плана;
- мерки за постигане на необходимото съответствие на ПИРО със секторните политики, планове и програми на територията на общината, включително мерките за ограничаване изменението на климата и за адаптацията към вече настъпилите промени;
- мерки за прилагане принципа на партньорство;
- резултати от извършени оценки към края на съответната година.

Мерки за наблюдение и създадени механизми за събиране, обработване и анализ на данни

Основна мярка за наблюдение изпълнението на ПИРО е чрез предвидените в ЗРР инструменти за това – годишни доклади, междинна оценка и последваща оценка.

Действащите механизми за събиране, обработване и анализ на данните са предопределени от източниците на официална информация, както и механизмите за нейното получаване. В този смисъл формалният механизъм може да се обобщи в следните четири стъпки (дейности):

- изготвяне на списък с необходимата информация за изготвяне на годишния доклад и/или междинна/последваща оценка;
- подготовка и изпращане на официални писма до съответните институции с искане за информация и данни;
- след получаване на данните, тяхното систематизиране в единна база данни за целите на доклада/оценката;
- обработка на систематизираните данни и оформяне на резултатите от извършените анализи с тях.

Проблеми, възникнали в процеса на прилагане на ПИРО и мерките за преодоляването им

За 2022 година проблемите са външни за община Лъки. Те са породени от последствията от пандемията от Covid-19, политическата нестабилност на централно ниво, увеличаващата се инфлация и повишаване на режийните разходи на Общината, дължащи се на цените на горивата. Това силно ограничава възможностите за извършване на планови капиталови инвестиции, както и възможността да се кандидатства по различни програми за привличане на външно финансиране. Въпреки това Общината успява да преодолее тези проблеми. Доказателство за това са множеството реализирани проекти и инициативи.

Мерки за осигуряване на информация и публичност на действията по изпълнение на плана

С изготвянето на ПИРО е разработена и комуникационна стратегия към него. В нея са описани методите и подходите за взаимодействие с различните заинтересовани страни, както в хода на изготвянето на плана, така и при последващата му реализация.

ПИРО е публикуван на сайта на Община Лъки, където всеки заинтересован може да се запознае с него. През 2022 г. е качен на страницата на Общината Годишен доклад за изпълнение на ПИРО Лъки за 2021 г. Предвижда се настоящият годишен доклад също да бъде публикуван там.

Други методи за осигуряване на публичност по изпълнението на плана са публикации в медии (онлайн и традиционни) за развитието на проекти, заложен в ПИРО. Доколкото настоящият доклад се фокусира върху една от началните години от изпълнението на ПИРО, то се очаква мерките за публичност тепърва да се разгърнат в пълнота през следващите години. Към 31.12.2022 г. има реализирани проекти, за които са приложени мерки за осигуряване на информация и публичност, чрез публикации в интернет страницата на Община Лъки. На страницата са публикувани новини и съобщения и за други действията на Общината по изпълнението на плана.

Мерки за постигане на необходимото съответствие на плана със секторните политики, планове и програми на територията на общината, включително мерките за ограничаване изменението на климата и за адаптацията към вече настъпилите промени

Съответствието на ПИРО Лъки със секторните планове и програми е планирано да се постига чрез периодичен мониторинг на измененията или приемането на нови стратегически документи, отнасящи се до развитието на територията. За програмния период 2021-2027 година ПИРО е един от първите документи, който задава рамка за разработване на по-детайлни местни политики и стратегии. В този смисъл може да се заключи, че ПИРО е в пълен синхрон с останалите стратегически документи на местно ниво, включително тези отнасящи се до климатичните изменения и мерките за борба с тях.

Допълнително, голяма част от средствата, предвидени за реализация на дейности и проекти в ПИРО, се очаква да бъдат привлечени от „европейските програми“. Последните се изготвят в пълен синхрон с националното законодателство и стратегическата рамка. Това гарантира съответствие на ПИРО с останалите стратегически документи на регионално и национално ниво.

Мерки за прилагане принципа на партньорство

Прилагането на принципа на партньорство е гарантиран от изготвената комуникационна стратегия, приложение към ПИРО Лъки. В нея са идентифицирани и систематизирани заинтересованите страни и са определени приложимите комуникационни дейности и канали за комуникиране на ПИРО Лъки. Към 31.12.2022 г. не са установени приложени мерки за прилагане на принципа на партньорство.

Резултати от извършени оценки

В периода 01.01.2022-31.12.2022 година не са извършвани оценки във връзка с изпълнението на ПИРО Лъки. Единствено е изготвен и приет годишен доклад за изпълнение на ПИРО през 2021 г.

5. ИЗПЪЛНЕНИЕ НА ПРОЕКТИ, ДОПРИНАСЯЩИ ЗА ПОСТИГАНЕ НА ЦЕЛИТЕ И ПРИОРИТЕТИТЕ НА ПИРО С РАЗМЕРА НА УСВОЕНИТЕ СРЕДСТВА ЗА ОТЧЕТНИЯ ПЕРИОД И ИЗТОЧНИЦИТЕ НА ТЯХНОТО ФИНАНСИРАНЕ

През 2022 година влиянието на пандемията от Covid-19 върху социално-икономическите дейности е сведено до минимум. Засилилите се инфлационни процеси, нестабилната политическа ситуация на централно ниво, която доведе до късно приемане на държавния и местния бюджет, повишаващите се цени и забавянето в стартиране на нови процедури по Европейските програми, повлия на възможностите на общината да финансира всички заложи дейности в капиталовата си програма. Пандемията от Covid-19 се разглежда като форсмажорно обстоятелство и в ПИРО не са заложи специални дейности за преодоляването на последствията от пандемията. През 2022 г. няма привлечени инвестиции от така наречените „Ковид мерки“.

Проектите с принос към ПИРО Лъки, изпълнени или в процес на изпълнение и оценка през 2022 г., са систематизирани по отделните приоритети.

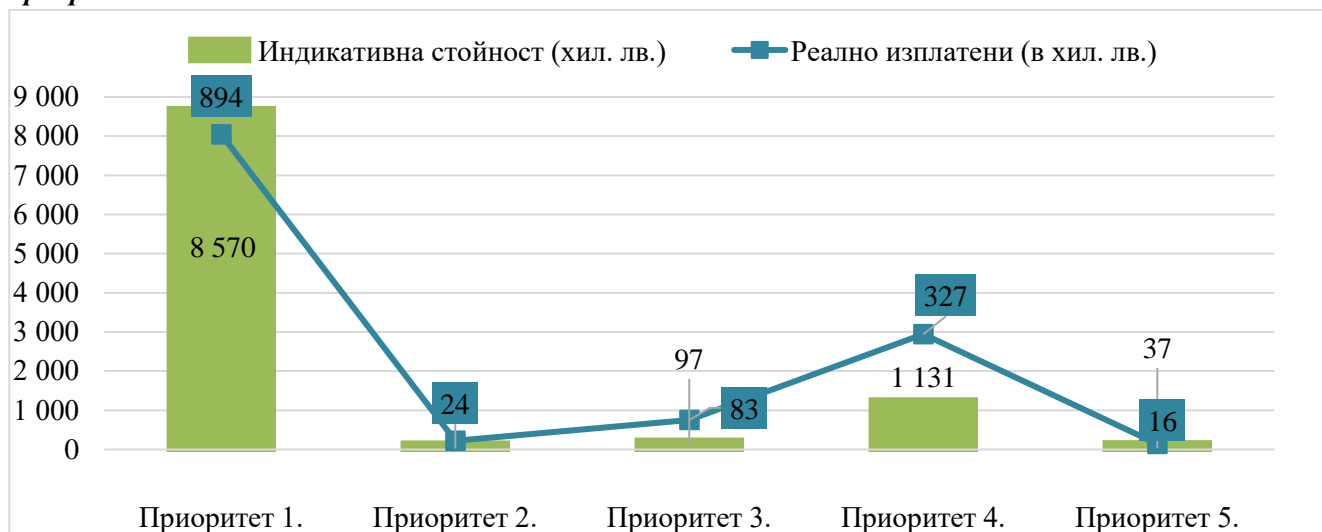
Напредъкът в изпълнението на ПИРО през 2022 година има количествено измерение от общо 47 бр. отчетени проекта и инициативи на обща стойност от **9 858 076,84 лв.** Реално изплатените средства са в размер на **1 344 543,12 лв.**

Пълният набор от проекти, реализирани през 2022 година, са посочени с техните параметри, съгласно ППЗРР (включително източник на финансиране и усвоени средства за 2022 г.) в **приложението към годишния доклад** и обхващат:

- проекти, които са изцяло изпълнени в рамките на 2022 г.;
- проекти, които са в процес на изпълнение и през 2022. Включват се проекти и инициативи, започнали преди 2022 г. или продължаващи и през 2023 г. При финансовото отчитане, там където е било възможно, с оглед наличната информация, е представена усвоената сума за 2022 г.

Изпълнението на ПИРО може да се разглежда в 2 направления. Първото е стойността на сключените договори по проектите и инициативите през 2022 г. Второто е реално изплатените средства по тези договори. Това уточнение е важно, защото в края на 2022 г. са сключени договори по отделни програми, но в същото време все още не е направено плащане по тях. Поради тази причина се отчита разминаване от над шест пъти между реалното финансово изпълнение, което е в размер на 9,00% и индикативното такова (на база само сключени договори, без плащания по тях), което достига 66,01% от индикативната стойност за целия период.

Фигура 2. Индикативна стойност и реално изплатени средства по проекти в община Лъки, по приоритети за 2022 г.



Източник: Община Лъки, ИСУН, собствени изчисления

През отчетният период изпълнението на проекти в община Лъки е насочено към поддържане и възстановяване на подпорни стени основно в гр. Лъки, реконструкция и рехабилитация на улици и тротоари в общинския център, закупуване на оборудване за предоставяните социални услуги и разработване на подробни устройствени планове на улици.

В рамките на отделните приоритети за развитие, заложи в ПИРО, се наблюдава известен дисбаланс в изпълнението през годината.

По Приоритет 1 „Подобряване на инфраструктурите и благоустрояване на населените места“ са реализирани или в процес на реализация 10 проекта на обща стойност 8 570,15 хил. лв., като 894,12 хил. лв. от тях са реално изплатени. През 2022 г. стартира мащабен от финансова гледна точка проект за реконструкция на общински път PDV 2134/III – 861, Лъки - Джурково/-Дряново, участък от км. 0+000 до км. 6+400 на стойност 6 533,26 хил. лв. Останалите 9 проекта са свързани с реконструкция и рехабилитация на участъци от улици в гр. Лъки (ул. „Освобождение“, ул. „Миньорска“ и ул. „Възраждане“), рехабилитация на ВиК инфраструктурата в общинският център и изграждане на водостоци в с. Манастир и с. Белица.

Приоритет 2 „Развитие на туристическите дейности“ – към 31.12.2022 г. може да се отнесе само един проект, който се реализира чрез финансиране от МИГ. Това е „Погледни в миналото, запази за бъдещето“, в който се предвижда закупуването на носии които да са на разположение на читалищните състави при изяви на местната сцена, в региона и страната. Проектът е на стойност 24 273 лв., които са изплатени изцяло през 2022 г.

Към приоритетните дейности от програмата за туризъм на Община Лъки за периода 2018-2023 г. (съгласно чл. 11 от Закона за туризма) не са отчетени проекти за 2022 г., които да допринасят за изпълнението на приоритета.

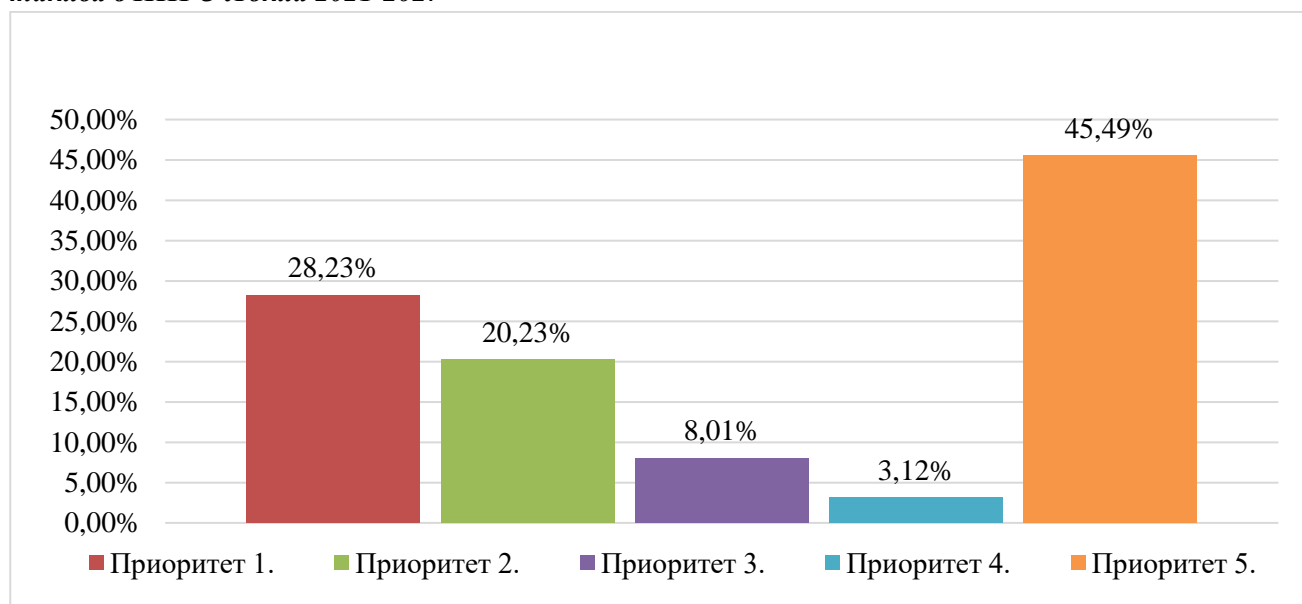
По Приоритет 3 „Подкрепа за повишаване качеството на образованието, здравеопазването и социалните грижи“ са реализирани 8 проекта и един в процес на реализация: основен ремонт на покрива ДПЛУИ в с. Джурково, осъвременяване и изграждане на детски площадки в Общинския център, осъвременяване техническото оборудване в общинската образователна инфраструктура. Индикативната стойност на всички проекти е 96 548 лв., от които 83 292 лв. са реално изплатени.

Към Приоритет 4 „Опазване на околната среда и борба с климатичните промени“ за 2022 г. се причисляват 18 проекта, от които 2 са в процес на реализация. Всички те са насочени към възстановяването, укрепването и изграждането на подпорни стени в общинските населените места, а останалите са за доставка и монтаж на две беседки и въвеждане на интегрирана система за ранно известяване на горски пожари с автоматична наблюдателна станция¹. Индикативната стойност на проектите е 1 130,58 хил. лв. по индикативни стойности и 326,94 хил. лв. по реално изплатени.

Община Лъки участва като партньор в проект „Втора комбинирана процедура за проектиране и изграждане на компостиращи инсталации и на инсталации за предварително третиране на битови отпадъци“ по ос 2 на ОПОС 2014-2020 на РСУО - регион Асеновград“ по оперативна програма Околна среда с бенефициент Община Асеновград с партньорски общини – Куклен, Садово и Първомай. Проектът е на стойност 13 245 хил. лв. Към края на 2022 г. към Община Лъки не са постъпвали средства по съответния проект.

Проектите по Приоритет 5. „Добро управление и ефективно използване на общинската собственост“ са 9. Общата им стойност е 36 526 лв, от които 15 920 лв. са изплатени. Реализираните проекти по приоритета са за закупуване на оборудване за Общинска администрация, а реализиращите се - за изготвяне на подробни устройствени планове на отсечки от ул.„Преспа“, ул. „Кольо Шишманов“, ул. „Капитан Петко войвода“ и ул. „Родопи“.

Фигура 1. Изпълнението на приоритетите спрямо реално изплатените средства и заложените такива в ПИРО Лъкия 2021-2027



Източник: Община Лъки, ИСУН, собствени изчисления

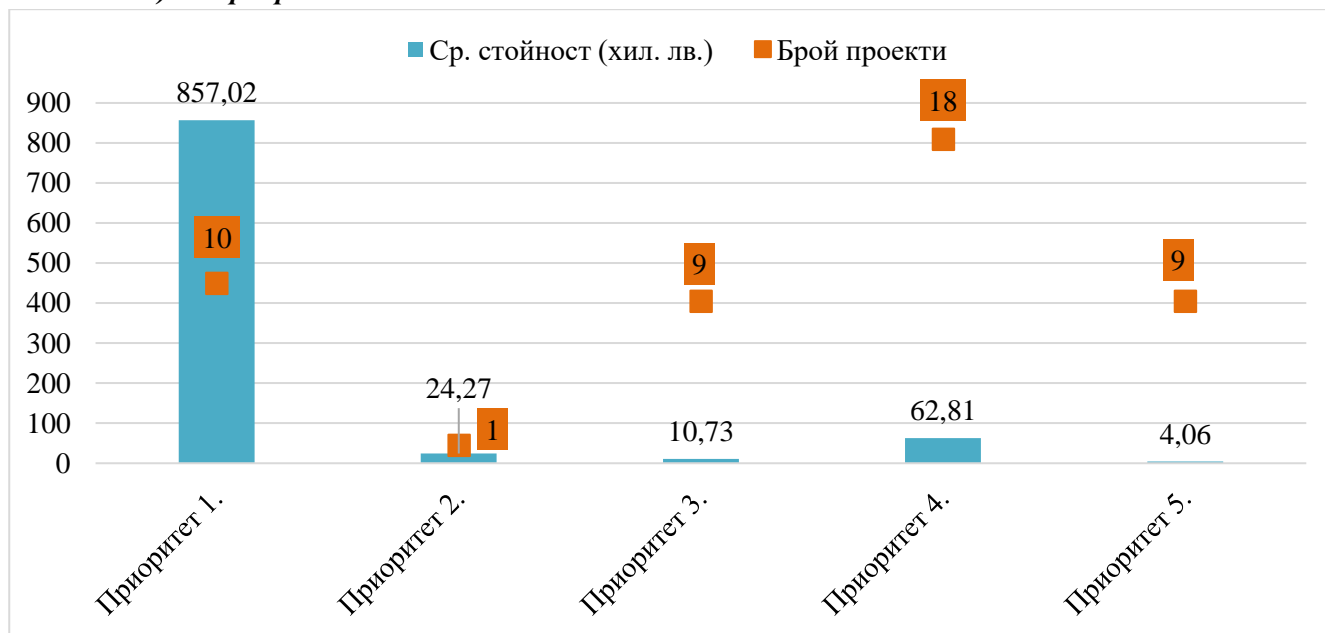
Общото изпълнение за периода 01.01.2022-31.12.2022 г. отчита **47 изпълнени или текущи** проекта със **средна стойност от 209,75 хил. лв.**, които са разпределени по приоритети, както следва:

- Приоритет 1. Подобряване на инфраструктурите и благоустрояване на населените места – 10 проекта със средна стойност 857,02 хил. лв.;
- Приоритет 2. Развитие на туристическите дейности – 1 проект на стойност 24 273 лв.;

¹ Бенефициентът на проекта „Интегрирана система за ранно известяване на горски пожари с автоматична наблюдателна станция“ е Горовладелска и потребителна кооперация „Чил тепе – 97“

- По приоритетни дейности от програмата за туризъм на Община Лъки за периода 2018-2023 г. (съгласно чл. 11 от Закона за туризма) – не са реализирани проекти;
- Приоритет 3. Подкрепа за повишаване качеството на образованието, здравеопазването и социалните грижи – реализирани са 9 проекта със средна стойност 10 730 лв.;
- Приоритет 4. Опазване на околната среда и борба с климатичните промени – реализирани са 18 проекта със средна стойност 62,81 хил. лв.;
- Приоритет 5. Добро управление и ефективно използване на общинската собственост – реализирани са 9 проекта със средна стойност 4,06 хил. лв.

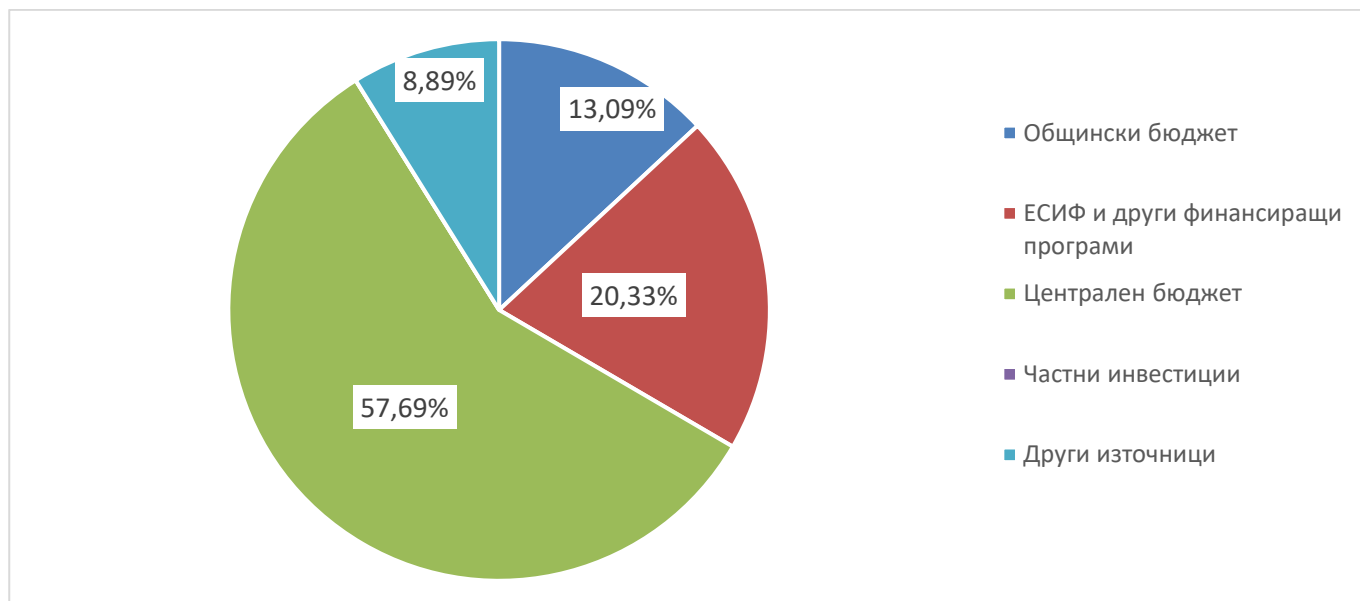
Фигура 4. Средна стойност на текущите и изпълнени през 2022 година проекти (по индикативни стойности) по приоритети



Източник: по данни на Община Лъки, ИСУН, собствени изчисления

Изпълнението на ПИРО през 2022 година се характеризира с това, че 57,69% от реално изплатените финансови средства постъпват от централния бюджет, а приносът на тези от Европейските структурни и инвестиционни фондове (ЕСИФ) е 20,33%. Финансирането от други източници е в размер на 8,89% от реално изплатените средства за 2022 г. Средствата от общинския бюджет сформират 13,09% от всички реализирани средства. Не са привлечени частни инвестиции.

Фигура 5. Разпределение на реално изплатените средства според източника на финансиране за 2022 г.



Източник: по данни на Община Лъки, ИСУН, собствени изчисления

Таблица 9. Разпределение на реализираните и реализиращите се проекти за 2022 г.

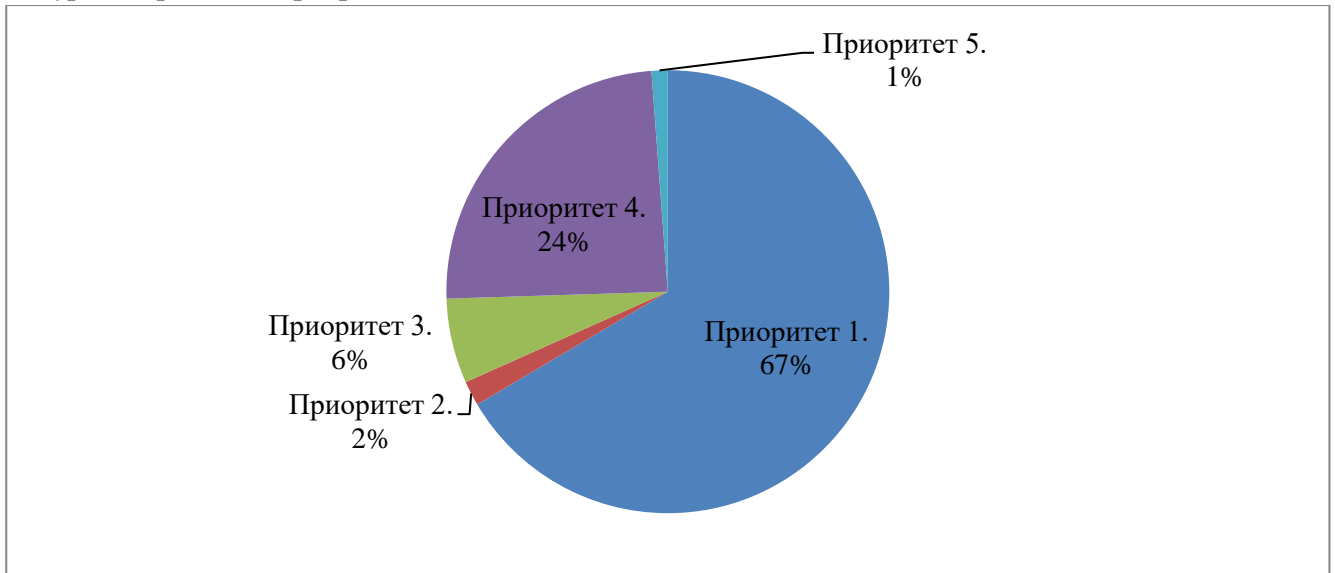
Цел/приоритет	Индикативна стойност (хил. лв.)	Брой проекти	Средна стойност (хил. лв.)	Реално изплатени (хил. лв.)	Заложени в ПИРО (хил. лв.)	% на изпълнение
Приоритет 1. Подобряване на инфраструктурите и благоустрояване на населените места	8 570,15	10	857,02	894,12	3 168	28,23%
Приоритет 2. Развитие на туристическите дейности	24,27	1	24,27	24,27	120,00	20,23%
Приоритет 3. Подкрепа за повишаване качеството на образованието, здравеопазването и социалните грижи	96,55	9	10,73	83,29	1 040	8,01%
Приоритет 4. Опазване на околната среда и борба с климатичните промени	1 130,58	18	62,81	326,93	10 491	3,12%
Приоритет 5. Добро управление и ефективно използване на общинската собственост	36,53	9	4,06	15,92	35,00	45,49%
Приоритетни дейности от програмата за туризъм на Община Лъки за периода 2018-2023 г. (съгласно чл. 11 от Закона за туризма)	0,00	0	0,00	0,00	81,00*	0,00%
ОБЩО ЗА ПИРО 2021-2027	9 858	47	209,75	1 345	14 935	9,00%

* Индикативната стойност е сумирана и извадена от Програмата за реализация на ПИРО Лъки

Източник: по данни на Община Лъки, ИСУН, собствени изчисления

Отчетът за 2022 година показва, че основен принос за финансовото изпълнение на ПИРО за 2022 г. има Приоритет 1 (67%). Приоритет 4 и Приоритет 3 допринасят съответно за 24% и за 6% от финансовото изпълнение за 2022 г. С най-малък принос към общото изпълнение на ПИРО за 2022 г. са Приоритет 5 и Приоритет 2 – съответно 1% и 2%. Приоритетните дейности по Програмата за туризъм на Община Лъки нямат принос към ПИРО, тъй като нямат реализирани проекти и изплатени средства по тях.

Фигура 6. Принос на приоритетите към общото изпълнение на ПИРО за 2022 година



Източник: по данни на Община Лъки, ИСУН, собствени изчисления

6. ЗАКЛЮЧЕНИЯ И ПРЕДЛОЖЕНИЯ ЗА ПОДОБРЯВАНЕ НА РЕЗУЛТАТИТЕ ОТ НАБЛЮДЕНИЕТО НА ПИРО

Общите заключения по отношение изпълнението на ПИРО са:

- Демографската ситуация в община Лъки се влошава.
- Икономическата ситуация през 2021 г. в общината почти възвръща нивата на показателите преди пандемията от Covid-19, но заетите лица в предприятията устойчиво намаляват на годишна база.
- Пазарът на труда се стабилизира за 2022 г., като регистрираните безработни намаляват, респективно и коефициентът на безработица намалява до 2,42%. За 2021 г. и 2022 г. няма разкрити нови работни места.
- Средната брутна годишна работна заплата почти достига нивото си от 2019 г (15 428 лв.). Само за 2021 година се отчита повишение с 1376 лв. спрямо 2020 г. (14 026 лв.).
- По-голямата част от индикаторите за резултат бележат положителни стойности спрямо заложените в ПИРО (72%). Два от индикаторите за резултат бележат влошаване на отчетените стойности спрямо базовите такива – „Лица, подпомагани със социални помощи“ и „Загуби на вода при пренос по водопроводната мрежа“.
- Голяма част (58,6%) от индикаторите за продукт нямат никакво развитие по отчетените стойности за 2022 г. Има два индикатора, които през 2022 г. отчитат негативно развитие – „Брой заети в сектора „хотелиерство и ресторантьорство“ и „Среден успех на учениците по БЕЛ на НВО“.
- Индикаторът за резултат „Лица, подпомагани със социални помощи“ по данни на Общината отчита голямо влошаване, спрямо базовата и целевата стойност. Препоръчва се при бъдеща актуализация на ПИРО да се обновят стойностите на индикатора.
- Индикаторът за продукт „Изградени или възстановени подпорни стени“ е изпълнен към 2022 г.
- Въпреки липсата на изпълнение по приоритетните дейности по програмата за туризъм на Община Лъки, общото изпълнение на ПИРО за 2022 година е добро – 9,00% реално изплатени средства от предварително планираните и цели 66,01% по обща индикативна стойност.
- Основен принос за доброто финансово изпълнение на ПИРО през 2022 г. имат приоритети П1 и П4. Що се отнася до източниците на финансиране, които допринасят за доброто финансово изпълнение, то това са средства от централния бюджет и от европейски програми.

Изпълнението на ПИРО през 2022 е сходно с това през 2021 г. С оглед на започналите нови проекти в общината се очаква следващият годишен доклад да отчете по-засилен напредък.

Препоръчва се, настояща структура на доклада да бъде продължена и в следващите години, за да може по-лесно да се проследява напредъка на ПИРО. В същото време единната структура ще подпомогне за по-качествено, лесно и пълно разработване на предстоящите междинна и последваща оценка на ПИРО.

7. ПРИЛОЖЕНИЯ

Приложение 1. Реализирани проекти и дейности във връзка с изпълнението на ПИРО на община Лъки за периода 01.01-31.12.2022 г.

Приложение 1. Реализирани проекти и дейности във връзка с изпълнението на ПИРО за 2022 година

№	Проект/инициатива	Стойност (хил. лв.)	Реално изплатени (2022)	Източник на финансиране	Разпределение на финансовите средства					Период за реализация				
					Общински бюджет	ЕСИФ и други финансиращи програми	Централен бюджет	Частни инвестиции	Други източници	<2020	2021	2022	2023	2023^
Приоритет 1. Подобряване на инфраструктурите и благоустрояване на населените места		8 570,15	894,12		152,40	249,09	377,39	0,00	115,24					
1	Реконструкция и рехабилитация на улици "Освобождение" от о.т. 154 до о.т. 218; улица "Миньорска" от о.т. 218 и о.т. 213; "Възраждане" от о.т. 153 и о.т. 154 и благоустрояване в кв. 15, 18 и 22 по ПУП на гр. Лъки, гр. Лъки	1 222,79	362,23	ОБ, ФЕС	120,00		242,23							
2	Реконструкция и рехабилитация на тротоари на улица от о.т. 6 до о.т. 80 по ПУП на с. Белица, община Лъки, с. Белица	175,24	163,20	ЦБ, ПРСР		150,23	12,97							
3	Основен ремонт на тротоар на ул. Възраждане между о.т. 179 и о.т. 185 и в УПИ – II – жилищен комплекс в кв. 36 по ПУП на гр. Лъки, гр. Лъки	59,80	50,91	ЦБ			50,91							
4	Укрепване и облагородяване на пешеходно пространство - пешеходен мост, гр. Лъки	200,01	32,40	ОБ	32,40									
5	Инвестиции в ВиК инфраструктурата на гр. Лъки	115,24	115,24	ДИ					115,24					
6	Реконструкция на общински път PDV 2134/III - 861, Лъки - Джурково/-Дряново, участък от км. 0+000 до км. 6+400, с. Дряново	6 533,26	15,78	ЦБ			15,78							
7	Водосток с. Белица, имот 32, с. Белица	6,90	6,90	ЦБ			6,90							
8	Водосток на ул. Люляк, западно от УПИ XV -78, кв. 34 по ПУП на град Лъки, гр. Лъки	25,20	25,20	ЦБ			25,20							
9	Водосток с. Манастир, източно от УПИ I -154 и УПИ III – 152, кв.14, с. Манастир	23,40	23,40	ЦБ			23,40							
10	Проект "Реконструкция и рехабилитация на тротоари от о.т. 26 до о.т. 107 и на пътни връзки от о.т. 26 до о.т. 29 на ул. "Възраждане" в гр. Лъки, община Лъки, област Пловдив"	208,31	98,86	ПРСР		98,86								
Приоритет 2. Развитие на туристическите дейности		24,27	24,27		0,00	24,27	0,00	0,00	0,00					
1	Проект "Погледни в миналото, запази за бъдещето"	24,27	24,27	ПРСР		24,27								
Приоритет 3. Подкрепа за повишаване качеството на образованието, здравеопазването и социалните грижи		96,55	83,30		13,08	0,00	65,99	0,00	4,23					
1	Закупуване люлка двойна с двойни седалки, гр. Лъки	1,73	1,73	ЦБ					1,73					
2	Закупуване на готварска печка, гр. Лъки	5,00	4,40	ДИ	4,40									
3	Закупуване на пързалка, гр. Лъки	2,65	2,50	ДИ					2,50					
4	Закупуване на система за следене качеството на въздуха - канари, гр. Лъки ДГ	1,84	1,84	ОБ	1,84									
5	Закупуване на термален дисплей за ДПЛУИ в с. Джурково	3,42	3,42	ОБ	3,42									
6	Закупуване на термален дисплей, гр. Лъки ДГ	3,42	3,42	ОБ	3,42									
7	Изграждане на детска площадка , УПИ – II, кв. 36 гр. Лъки, гр. Лъки	25,00	12,50	ОБ			12,50							

Приложение 1. Реализирани проекти и дейности във връзка с изпълнението на ПИРО за 2022 година

№	Проект/инициатива	Стойност (хил. лв.)	Реално изплатени (2022)	Източник на финансиране	Разпределение на финансовите средства					Период за реализация				
					Общински бюджет	ЕСИФ и други финансиращи програми	Централен бюджет	Частни инвестиции	Други източници	<2020	2021	2022	2023	2023 [△]
8	Основен ремонт детска площадка, УПИ – II, кв. 26, по ПУП на гр. Лъки Д-2, гр. Лъки	30,59	30,59	ЦБ			30,59							
9	Основен ремонт покрив ДПЛУИ – с. Джурково, с. Джурково ДПЛУИ	22,90	22,90	ЦБ			22,90							
Приоритет 4. Опазване на околната среда и борба с климатичните промени		1 130,58	326,94		0,00	0,00	326,94	0,00	0,00					
1	Възстановяване на подпорна стена и водосток за укрепване на улица между ПИ №62 и 69 в с. Дряново, с. Дряново	663,55	1,79	ЦБ			1,79							
2	Възстановяване на подпорна стена УПИ – VI – 285, 286, кв. 15 гр. Лъки, гр. Лъки	40,00	20,00	ЦБ			20,00							
3	Възстановяване на подпорна стена ул. „Кольо Шишманов“ о.т. 65 до о.т. 66 гр. Лъки, гр. Лъки	20,00	19,64	ЦБ			19,64							
4	Възстановяване на подпорна стена ул. „Дичо Петров“ о.т. 195 – о.т. 59 гр. Лъки, гр. Лъки	14,00	13,74	ЦБ			13,74							
5	Възстановяване на подпорна стена между в УПИ – XV – 182, кв. 21 по ПУП на гр. Лъки, гр. Лъки	15,00	14,77	ЦБ			14,77							
6	Възстановяване на подпорна стена между о.т. 66 и о.т.65 по ПУП на гр. Лъки, гр. Лъки	20,00	19,80	ЦБ			19,80							
7	Укрепване на подпорна стена в УПИ XVI . за жилищен комплект, кв. 11 по ПУП на гр. Лъки, гр. Лъки	26,00	26,00	ЦБ			26,00							
8	Изграждане на подпорна стена с. Дряново на изток от имот 135, 264 и 137, с. Дряново	38,00	38,00	ЦБ			38,00							
9	Изграждане на подпорна стена ул. „Преспа“ – о.т. 288 до о.т. 289, гр. Лъки	15,00	15,00	ЦБ			15,00							
10	Изграждане на подпорна стена ул. „Възраждане“ – о.т. 79 до о.т. 161 а, гр. Лъки	16,00	16,00	ЦБ			16,00							
11	Изграждане на подпорна стена УПИ – II, кв. 36 и стълби блок Рила, гр. Лъки	16,00	16,00	ЦБ			16,00							
12	Изграждане на подпорна в ПИ с идентификатор 44478.56.17 и ПИ 44478.56.6, гр. Лъки	25,00	25,00	ЦБ			25,00							
13	Изграждане на подпорна стена северно от имот 69 с. Здравец,	15,00	15,00	ЦБ			15,00							
14	Изграждане на подпорна стена в улица между о.т. 43 и о.т. 45 по ПУП на с. Белица	38,00	38,00	ЦБ			38,00							
15	Проект „Закриване и рекултивация на общинско депо в местността Ивански дол община Лъки“, гр. Лъки	35,88	32,40	ЦБ			32,40							
16	Доставка и монтаж на беседка на ул. „Прогрес“, гр. Лъки	7,90	7,90	ЦБ			7,90							
17	Закупуване на беседка – в УПИ I, кв. 36 по ПУП на гр. Лъки, гр. Лъки	7,90	7,90	ЦБ			7,90							
18	Проект „Интегрирана система за ранно известяване на горски пожари с автоматична наблюдателна станция“ (частен проект)	117,35	0,00	ПРСР										

Приложение 1. Реализирани проекти и дейности във връзка с изпълнението на ПИРО за 2022 година

№	Проект/инициатива	Стойност (хил. лв.)	Реално изплатени (2022)	Източник на финансиране	Разпределение на финансовите средства					Период за реализация				
					Общински бюджет	ЕСИФ и други финансиращи програми	Централен бюджет	Частни инвестиции	Други източници	<2020	2021	2022	2023	2023 [^]
Приоритет 5. Добро управление и ефективно използване на общинска собственост		36,54	15,92		10,52	0,00	5,40	0,00	0,00					
1	Закупуване на сървър, гр. Лъки	4,00	3,90	ЦБ			3,90							
2	Закупуване на телефонна централа, гр. Лъки	5,39	0,00	ЦБ										
3	Закупуване на ксерокс, гр. Лъки	1,50	1,50	ЦБ			1,50							
4	Закупуване на система за следене качеството на въздуха – канари – 2 бр., гр. Лъки	3,68	3,68	ЦБ	3,68									
5	Закупуване на термален дисплей, гр. Лъки	6,84	6,84	ЦБ	6,84									
6	ПУП - ул. „Преспа“ от о.т. 166 до о.т. 86, гр. Лъки	5,38	0,00	ЦБ										
7	ПУП - ул. „Кольо Шишманов“ от о.т. 79 до о.т. 59, гр. Лъки	5,38	0,00	ЦБ										
8	ПУП – ул. „Капитан Петко войвода“ от о.т. 187 до о.т. 255, гр. Лъки	1,92	0,00	ЦБ										
9	ПУП – ул. „Родопи“ от о.т. 148 до о.т. 277, гр. Лъки	2,45	0,00	ЦБ										
Приоритетни дейности от Програмата за туризъм на Община Лъки за Периода 2018-2023 г. (съгласно чл.11 от Закона за туризма).		0,00	0,00		0,00	0,00	0,00	0,00	0,00					
Няма реализирани проекти														
ОБЩО ИЗПЪЛНЕНИЕ		9 858,09	1 344,55		176,00	273,36	775,72	0,00	119,47					